



*Ministero dell' Istruzione,
dell'Università e della Ricerca*

*Ufficio Scolastico Regionale per l' Emilia-Romagna
- Direzione Generale -*

I nuovi orizzonti dell'Istruzione per Adulti

ida





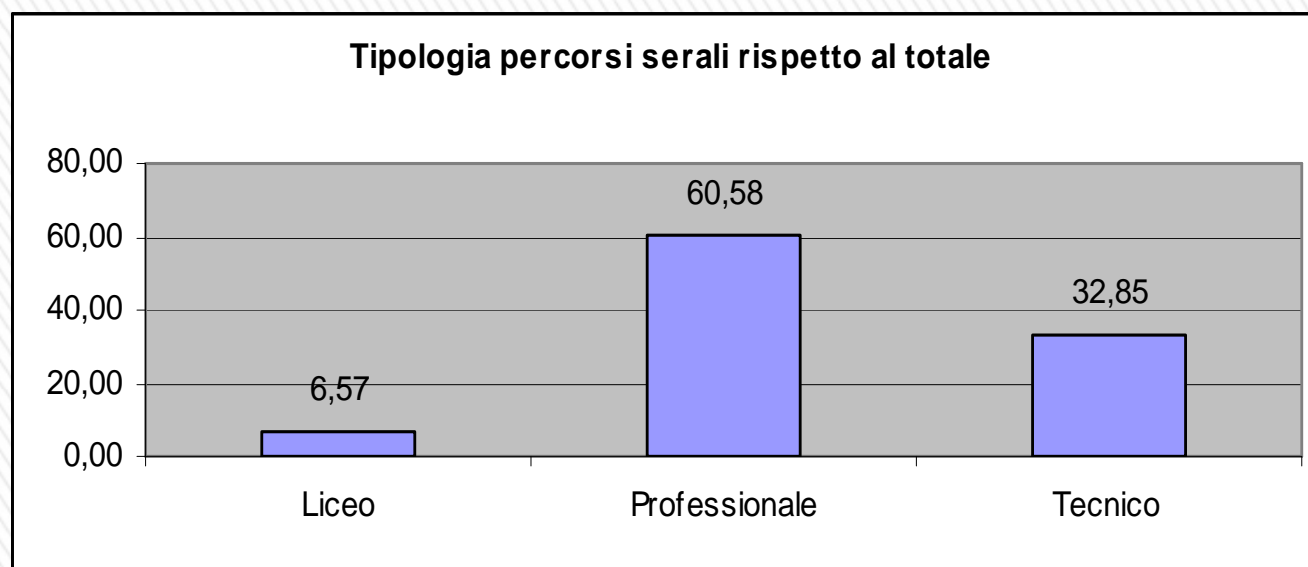
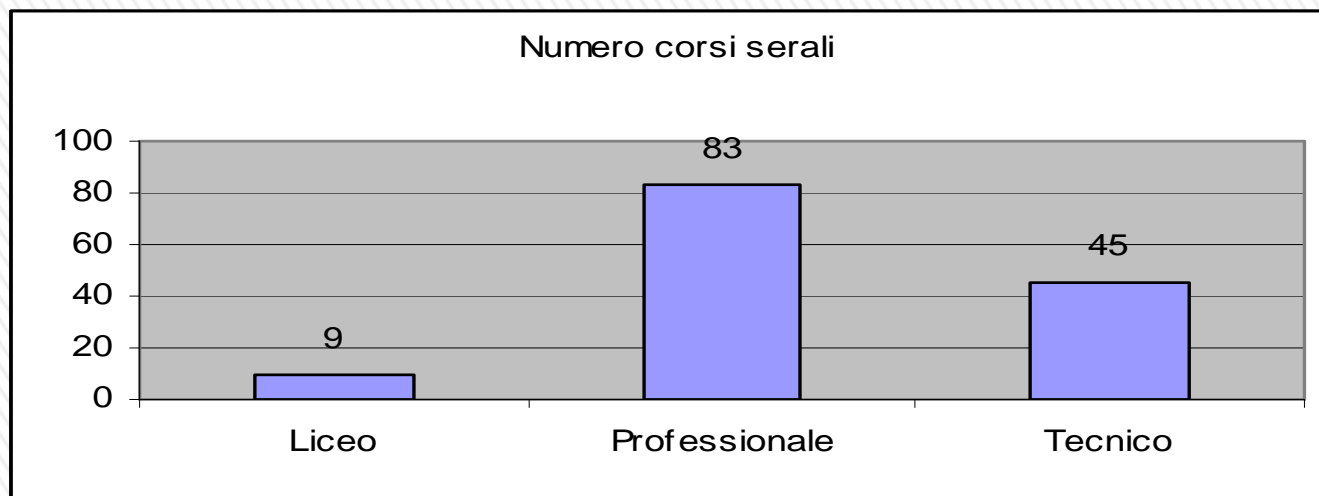
Corsi serali

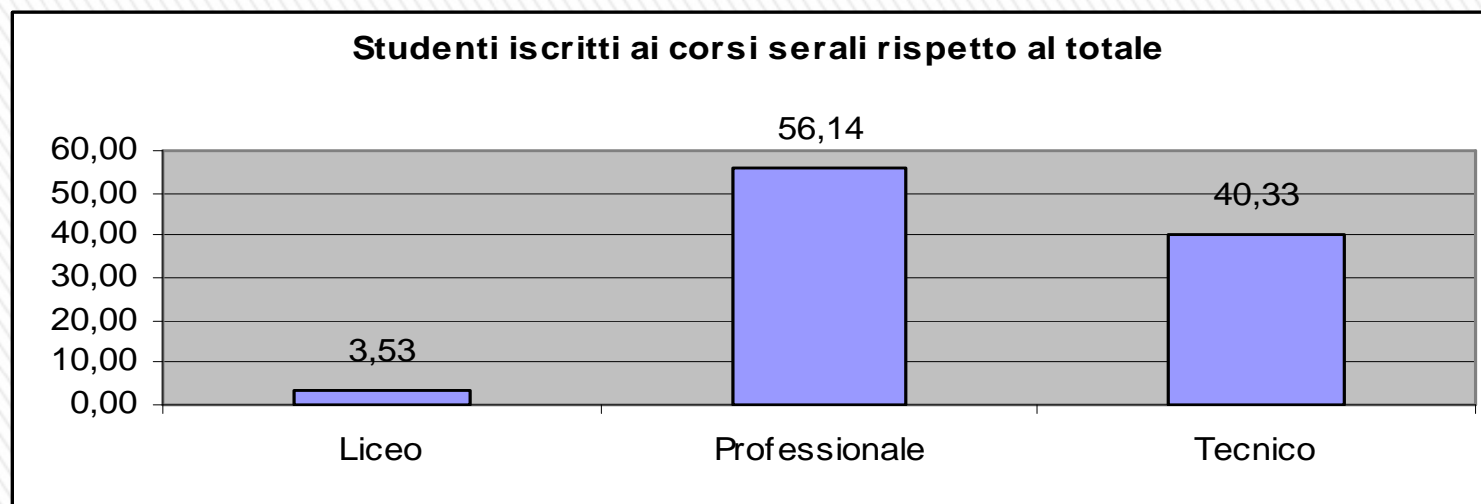
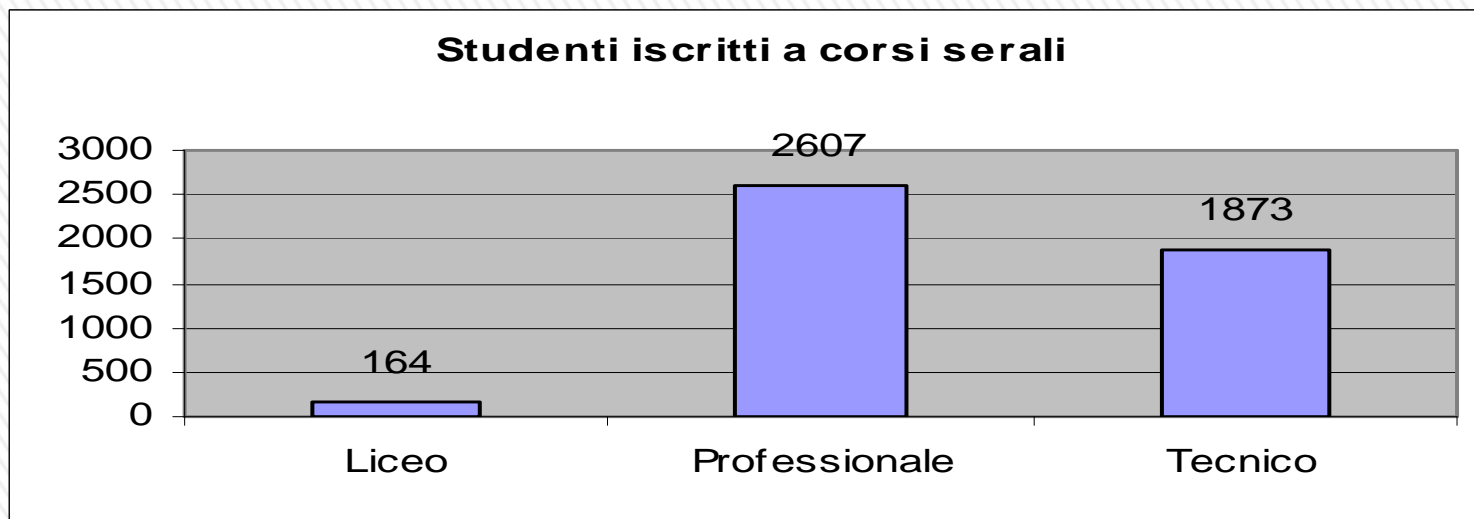
“I nuovi orizzonti dell’Istruzione per Adulti” – Martedì 8 aprile 2014

Corsi serali in Emilia-Romagna per tipologia di istruzione

Percorso	Numero corsi	Studenti
Liceo	9	164
Professionale	83	2607
Tecnico	45	1873
	137	4644







Istituti con corsi serali

Provincia	Totale
Bologna	14
Ferrara	4
Forlì-Cesena	8
Modena	9
Parma	9
Piacenza	2
Ravenna	4
Reggio Emilia	8
Rimini	3
Totale	61



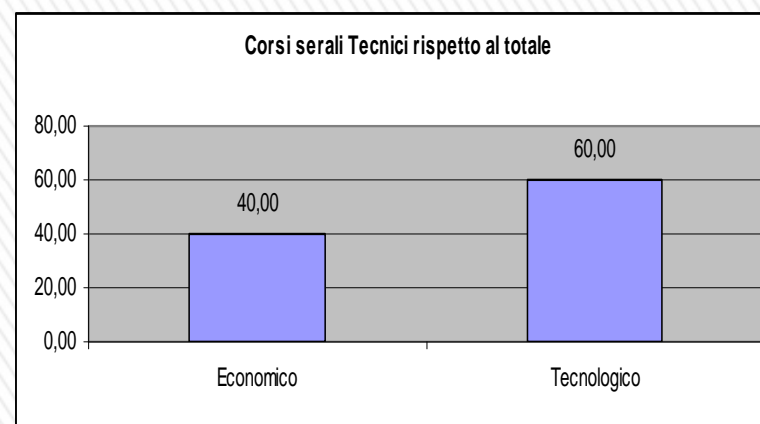
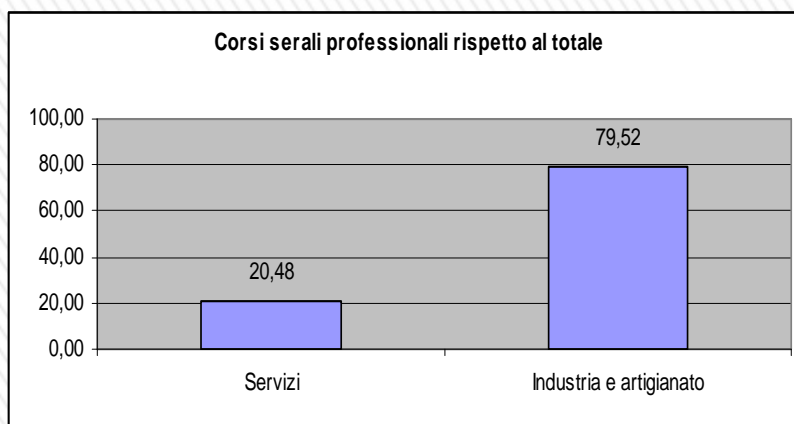
Studenti iscritti ai corsi serali

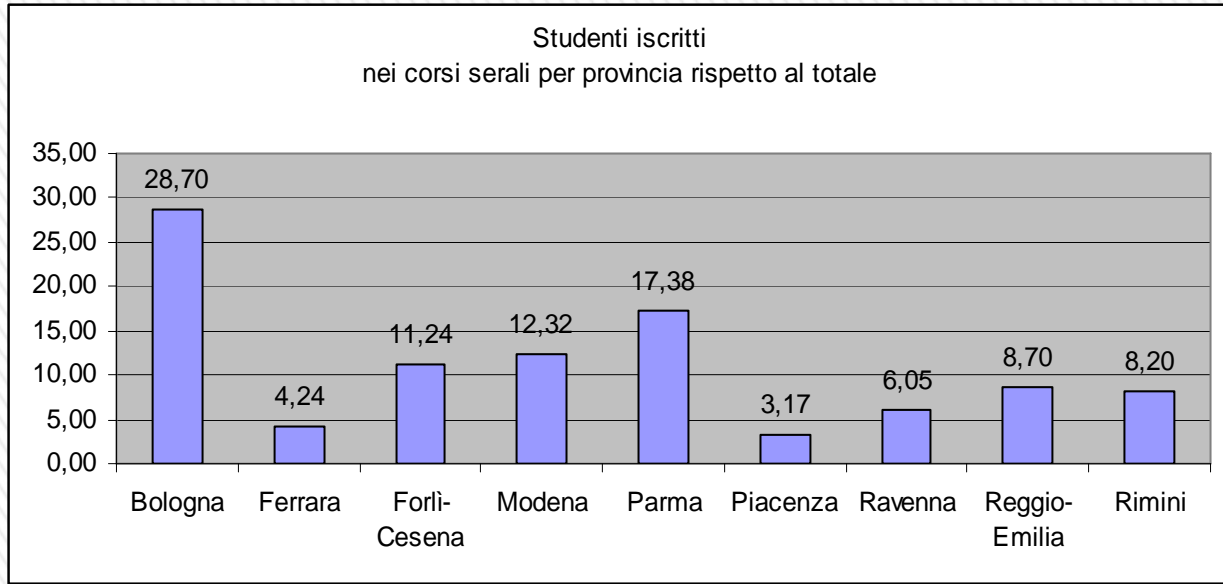
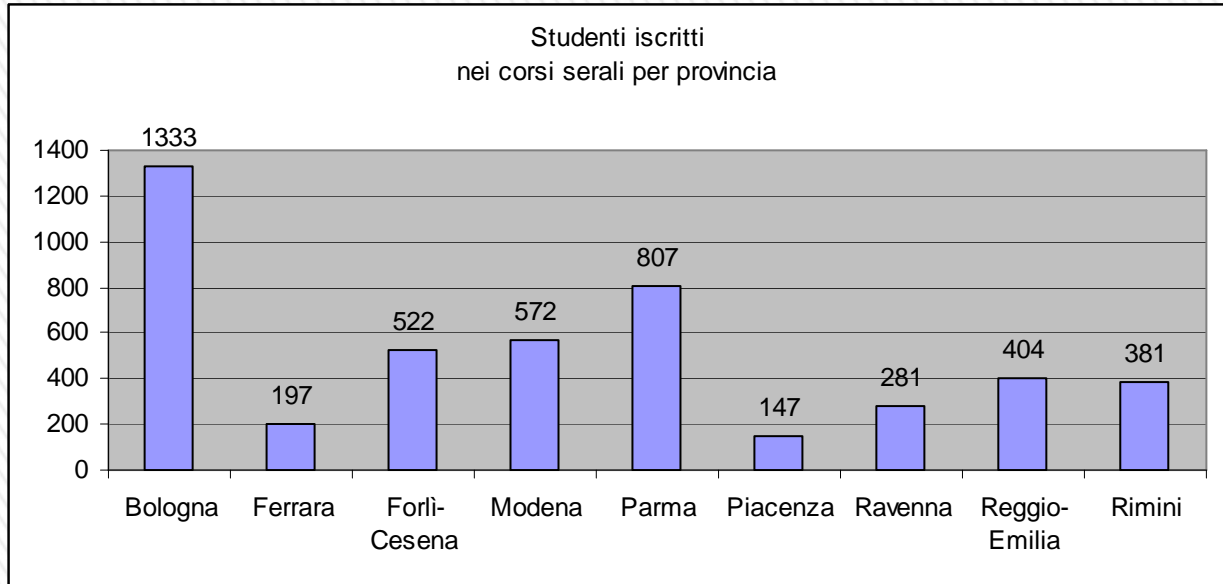
Provincia	Totale
Bologna	1333
Ferrara	197
Forlì-Cesena	522
Modena	572
Parma	807
Piacenza	147
Ravenna	281
Reggio Emilia	404
Rimini	381
Totale	4644



Corsi serali in Emilia-Romagna per tipologia di istruzione e di settore

Percorso	Settore/Indirizzo	Numero corsi		Studenti	
Liceo	Artistico	9		164	
Professionale	Servizi	17		524	
Professionale	Industria e artigianato	66	83	2083	2607
Tecnico	Economico	18		869	
Tecnico	Tecnologico	27	45	1004	1973
		137		4644	





Alunni iscritti per tipologia e settore

Provincia	Tipologia	Settore	Totale
Bologna	Professionale	Ind. e Artig.	131
		Servizi	622
	Tecnico	Economico	227
		Tecnologico	353
Ferrara	Professionale	Servizi	97
	Tecnico	Economico	44
Forlì-Cesena	Liceo	Artistico	56
		Professionale	41
	Tecnico	Ind. e Artig.	263
Modena	Professionale	Servizi	102
		Economico	60
	Tecnico	Tecnologico	146
Parma	Professionale	Ind. e Artig.	195
		Servizi	125
	Tecnico	Economico	106
	Liceo	Artistico	108
		Professionale	83
	Tecnico	Servizi	295
	Tecnico	Economico	138
		Tecnologico	183

Provincia	Tipologia	Settore	Totale
Piacenza	Tecnico	Economico	60
		Tecnologico	87
Ravenna	Professionale	Servizi	71
	Tecnico	Economico	146
Reggio E.	Professionale	Tecnologico	64
		Ind. e Artig.	43
	Tecnico	Servizi	239
Rimini	Professionale	Economico	27
		Tecnologico	95
Totale	Liceo	Ind. e Artig.	80
		Servizi	301
	Tecnico	Artistico	164
	Professionale	Ind. e Artig.	524
		Servizi	2083
	Tecnico	Economico	869
		Tecnologico	1004

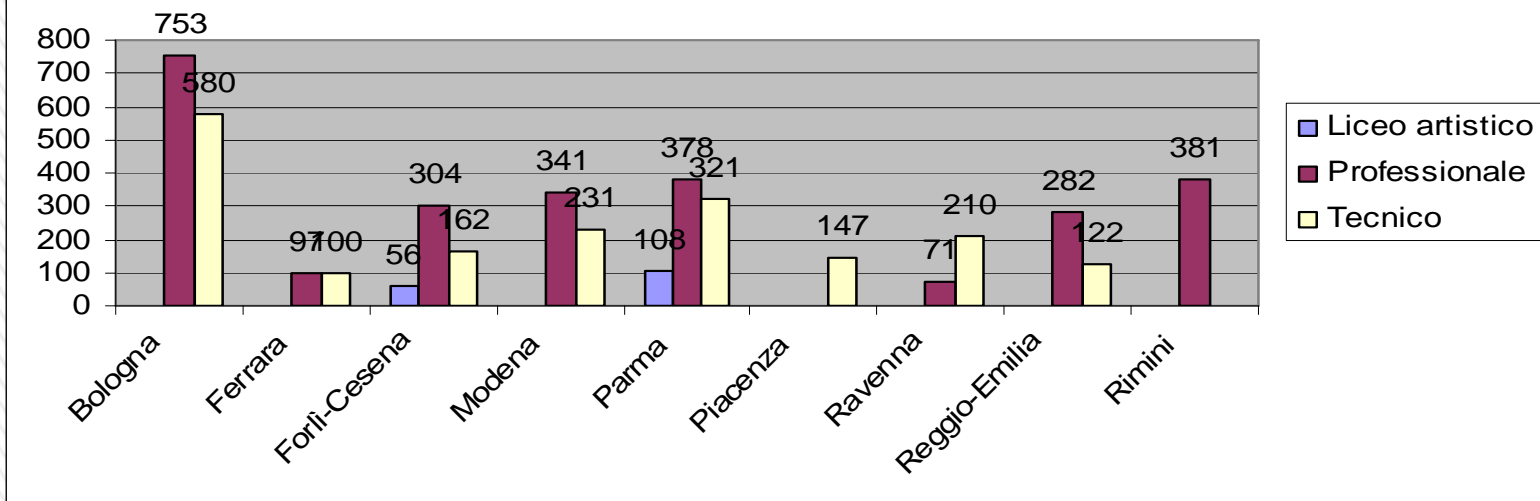


Alunni iscritti ai corsi serali

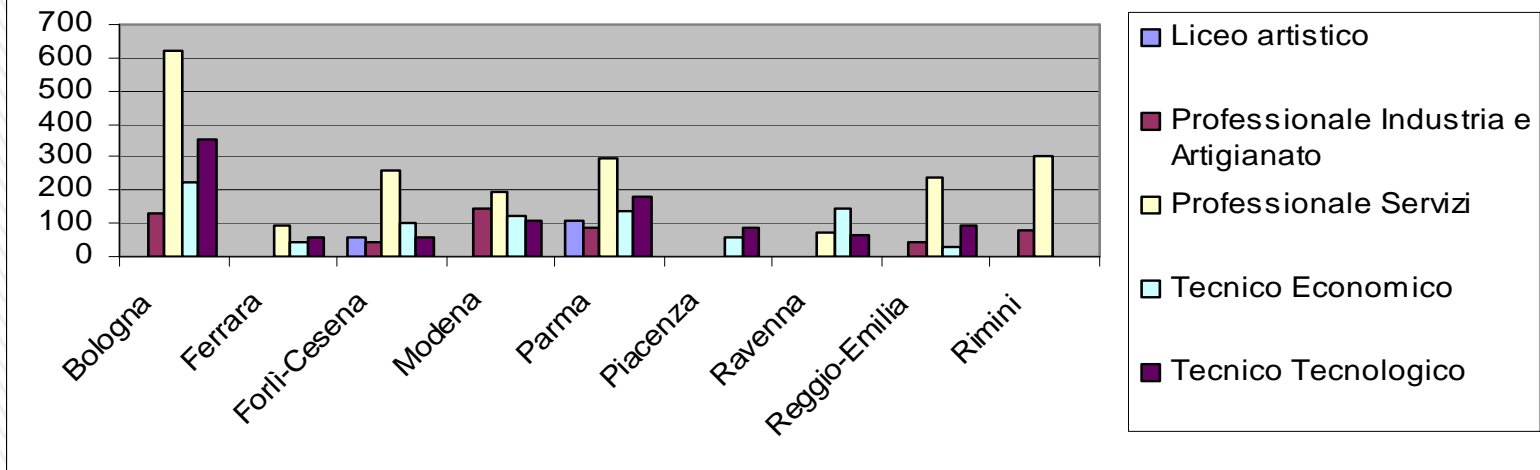
Provincia	Liceo artistico	Professionale Industria e Artigianato	Professionale Servizi	Professionale	Tecnico Economico	Tecnico Tecnologico	Tecnico	Totale
Bologna		131	622	753	227	353	580	1333
Ferrara			97	97	44	56	100	197
Forlì-Cesena	56	41	263	304	102	60	162	522
Modena		146	195	341	125	106	231	572
Parma	108	83	295	378	138	183	321	807
Piacenza				0	60	87	147	147
Ravenna			71	71	146	64	210	281
Reggio-Emilia		43	239	282	27	95	122	404
Rimini		80	301	381			0	381
	164	524	2083	2607	869	1004	1873	4644

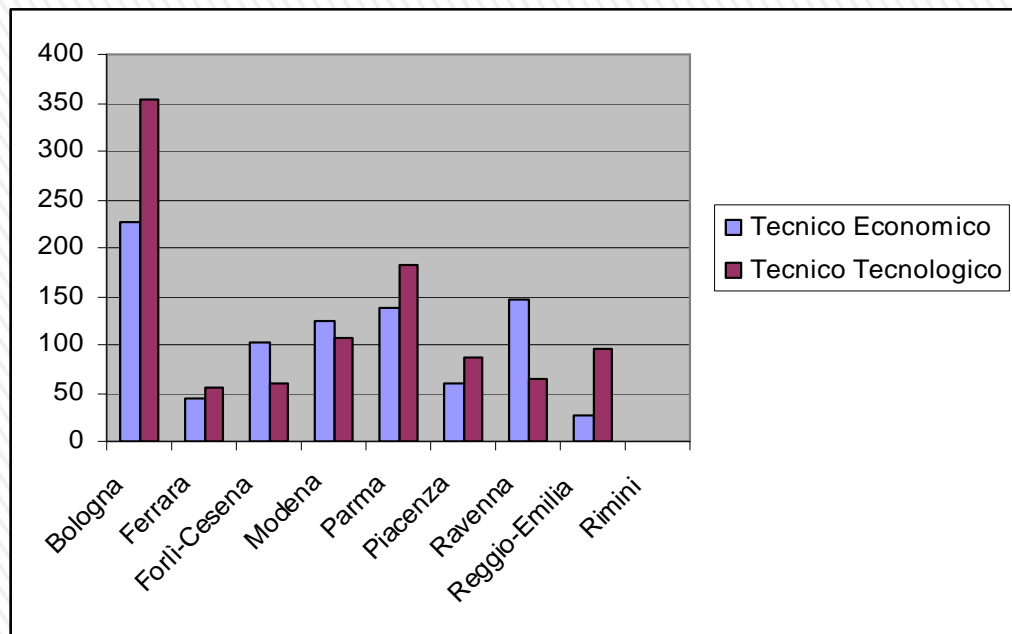
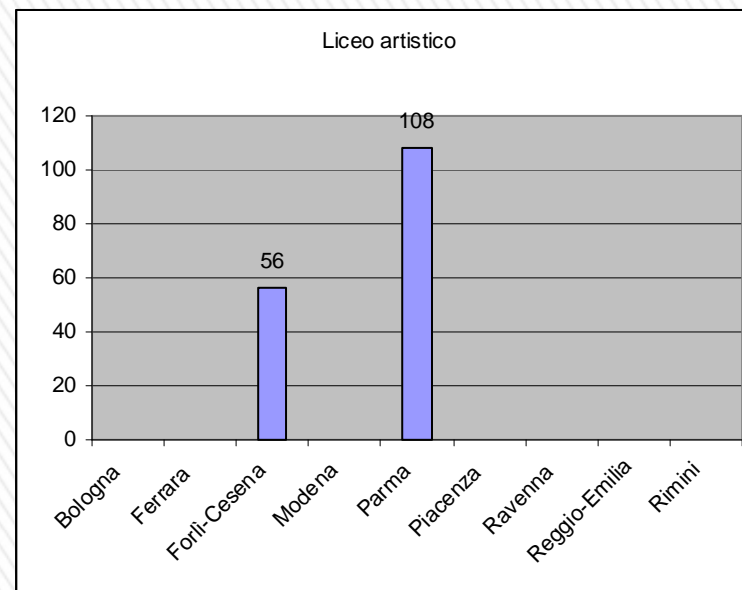
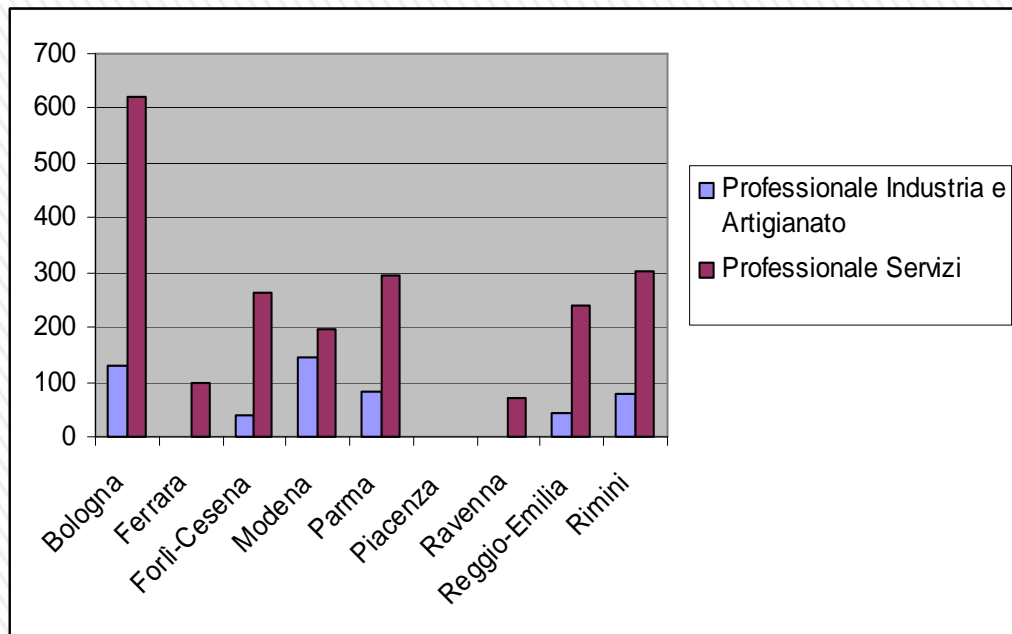


Studenti iscritti ai percorsi serali per provincia



Studenti iscritti ai corsi serali per provincia e per settore





**Studenti iscritti per
provincia e per
settore/indirizzo**





Centri Territoriali Permanenti

“I nuovi orizzonti dell’Istruzione per Adulti” – Martedì 8 aprile 2014

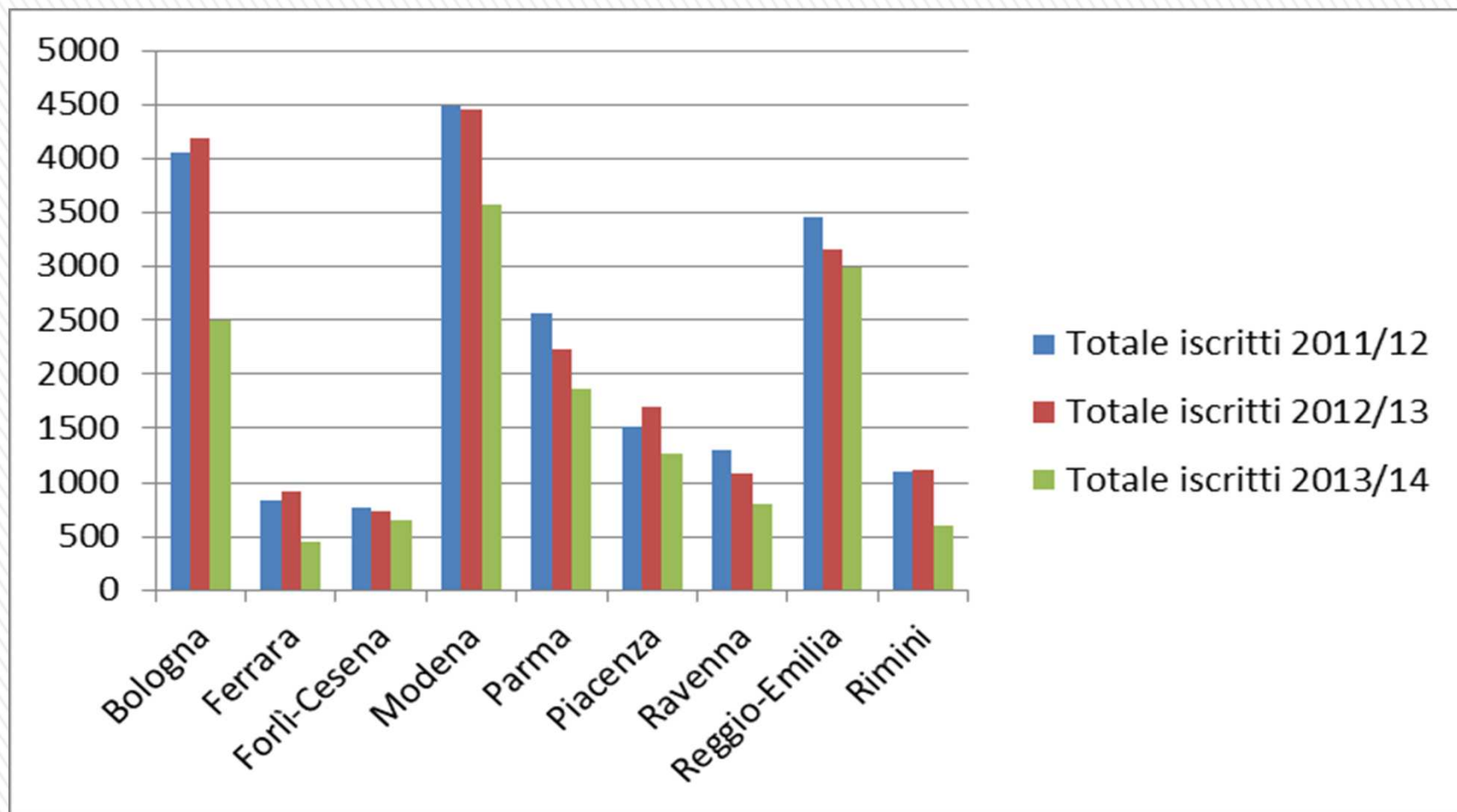
Serie storica degli adulti iscritti aa.ss. 2011/12-2012/13-2013/14

Provincia	Totale iscritti 2011/12	Totale iscritti 2012/13	Totale iscritti 2013/14*
Bologna	3417	4193	2490
Ferrara	623	912	450
Forlì-Cesena	564	727	655
Modena	3306	4454	3567
Parma	2040	2232	1862
Piacenza	1501	1706	1274
Ravenna	725	1078	798
Reggio-Emilia	2371	3154	2988
Rimini	762	1115	606
Totale	20079	19571	14690

* I dati relativi all'A.S. 2013/2014 sono aggiornati a febbraio 2014,
data della rilevazioneUSR



Serie storica degli adulti iscritti aa.ss. 2011/12-2012/13-2013/14



Serie storica degli adulti iscritti aa.ss. 2011/12-2012/13-2013/14

2011/12

Provincia	Primaria iscritti	Primaria frequentanti	I ciclo iscritti	I ciclo frequentanti	Alfabetizzazione stranieri iscritti	Alfabetizzazione stranieri frequentanti	Totale iscritti	Totale frequentanti
Bologna	188	146	1457	1084	2418	1883	4063	3113
Ferrara	0	0	273	190	555	472	828	662
Forlì-Cesena	26	24	272	203	470	392	768	619
Modena	95	86	513	371	3878	2675	4486	3132
Parma	0	0	447	413	2119	1925	2566	2338
Piacenza	3	2	273	253	1243	1095	1519	1350
Ravenna	22	19	353	253	918	704	1293	976
Reggio-Emilia	83	70	394	324	2986	2101	3463	2495
Rimini	0	0	475	146	618	269	1093	415
Totale	417	347	4457	3237	15205	11516	20079	15100



Serie storica degli adulti iscritti aa.ss. 2011/12-2012/13-2013/14 2012/13

Provincia	Primaria iscritti	Primaria frequentanti	I ciclo iscritti	I ciclo frequentanti	Alfabetizzazione stranieri iscritti	Alfabetizzazione stranieri frequentanti	Totale iscritti	Totale frequentanti
Bologna	181	112	1402	1165	2610	2140	4193	3417
Ferrara	0	0	225	149	687	474	912	623
Forlì-Cesena	23	20	252	171	452	373	727	564
Modena	94	74	508	302	3852	2930	4454	3306
Parma	0	0	335	321	1897	1719	2232	2040
Piacenza	3	8	244	213	1459	1280	1706	1501
Ravenna	14	3	284	167	780	555	1078	725
Reggio-Emilia	70	50	317	237	2767	2084	3154	2371
Rimini	0	0	425	286	690	476	1115	762
Totale	385	267	3992	3011	15194	12031	19571	15309



Serie storica degli adulti iscritti aa.ss. 2011/12-2012/13-2013/14 2013/14 *

Provincia	Primaria iscritti	Primaria frequentanti	I ciclo iscritti	I ciclo frequentanti	Alfabetizzazione stranieri iscritti	Alfabetizzazione stranieri frequentanti	Totale iscritti	Totale frequentanti
Bologna	116	102	912	763	1462	1208	2490	2073
Ferrara	0	0	190	148	260	174	450	322
Forlì-Cesena	31	31	202	151	422	384	655	566
Modena	81	81	470	332	3016	1862	3567	2275
Parma	0	0	260	250	1602	1473	1862	1723
Piacenza	8	5	209	179	1057	978	1274	1162
Ravenna	15	10	217	167	566	484	798	661
Reggio-Emilia	56	52	344	319	2588	1913	2988	2284
Rimini	0	0	230	96	376	154	606	250
Totale	307	281	3034	2405	11349	8630	14690	11316

* I dati relativi all'A.S. 2013/2014 sono aggiornati a febbraio 2014, data della rilevazione USR

