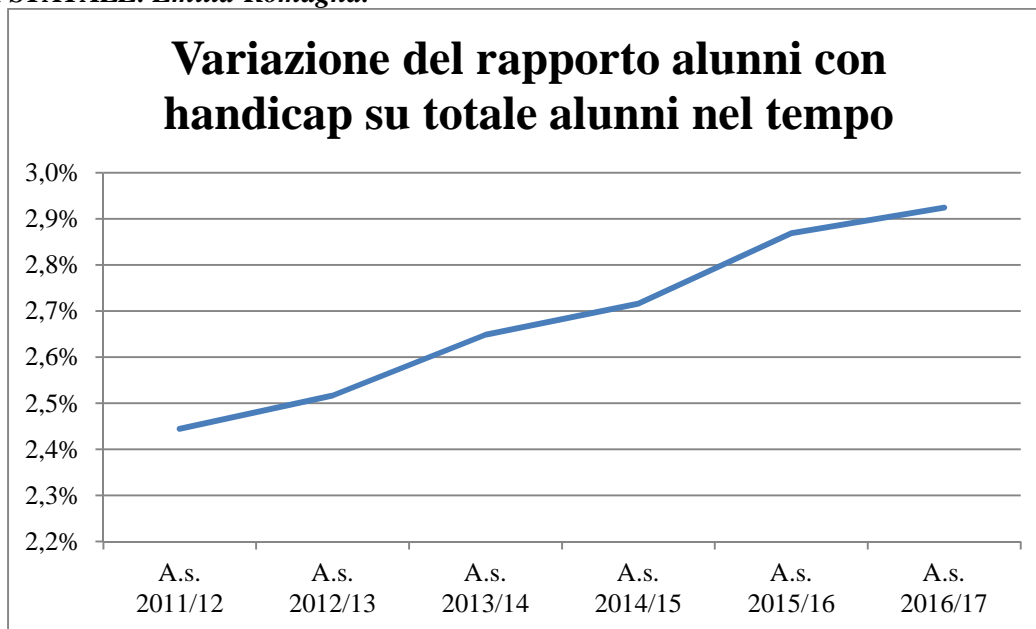


FACT SHEET A.S. 2016/2017

7) FOCUS - Alunni disabili e posti di sostegno

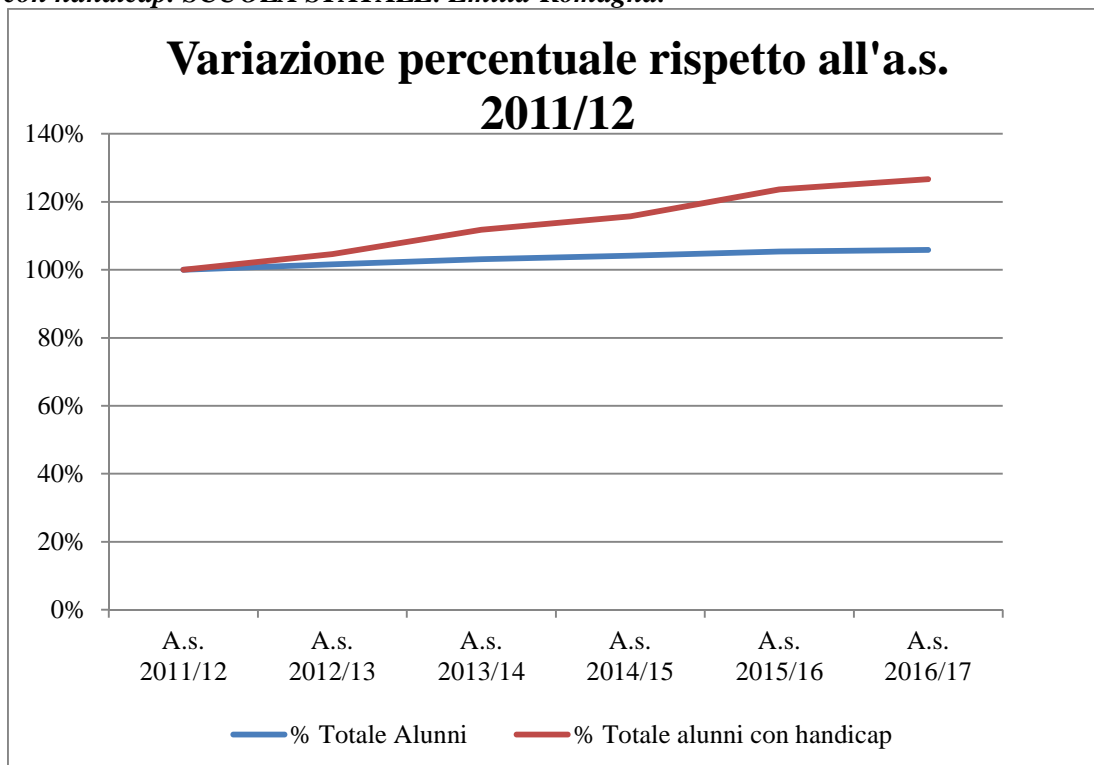
1|1

Grafico 1 - Variazione del rapporto alunni con handicap sul totale alunni negli ultimi 6 anni scolastici. SCUOLA STATALE. Emilia-Romagna.



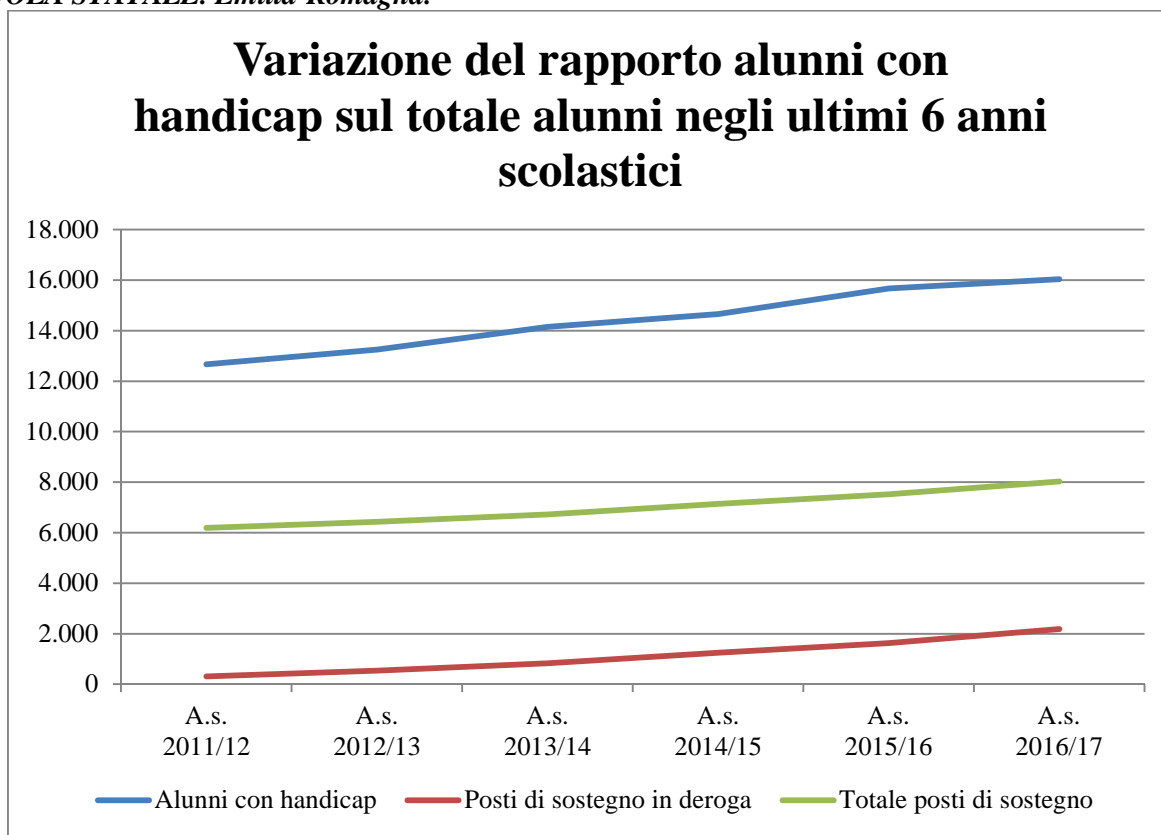
Fonte Dati: Organico di fatto.

Grafico 2 – Variazione percentuale rispetto all'a.s. 2011/12 del numero totale di alunni e del numero di alunni con handicap. SCUOLA STATALE. Emilia-Romagna.



Fonte Dati: Organico di fatto.

Grafico 3 - Variazione del rapporto alunni con handicap sul totale alunni negli ultimi 6 anni scolastici. SCUOLA STATALE. Emilia-Romagna.



Fonte Dati: Organico di fatto.

Grafico 4 – Variazione percentuale rispetto all'a.s. 2011/12 del numero totale di alunni con handicap e dei posti di sostegno in deroga. SCUOLA STATALE. Emilia-Romagna.



Fonte Dati: Organico di fatto.

FACT SHEET A.S. 2016/2017

7) FOCUS - Studenti disabili e posti di sostegno

7.A) Serie storiche

1|3

Tabella 1 - Evoluzione a livello nazionale in dodici anni: dal 2004/05 al 2016/17. SCUOLA STATALE.

Anno scolastico	Alunni	Alunni con handicap	% alunni con handicap sul totale alunni
2004/05	7.664.980	155.657	2,3
2016/17	7.816.408	224.509	2,8

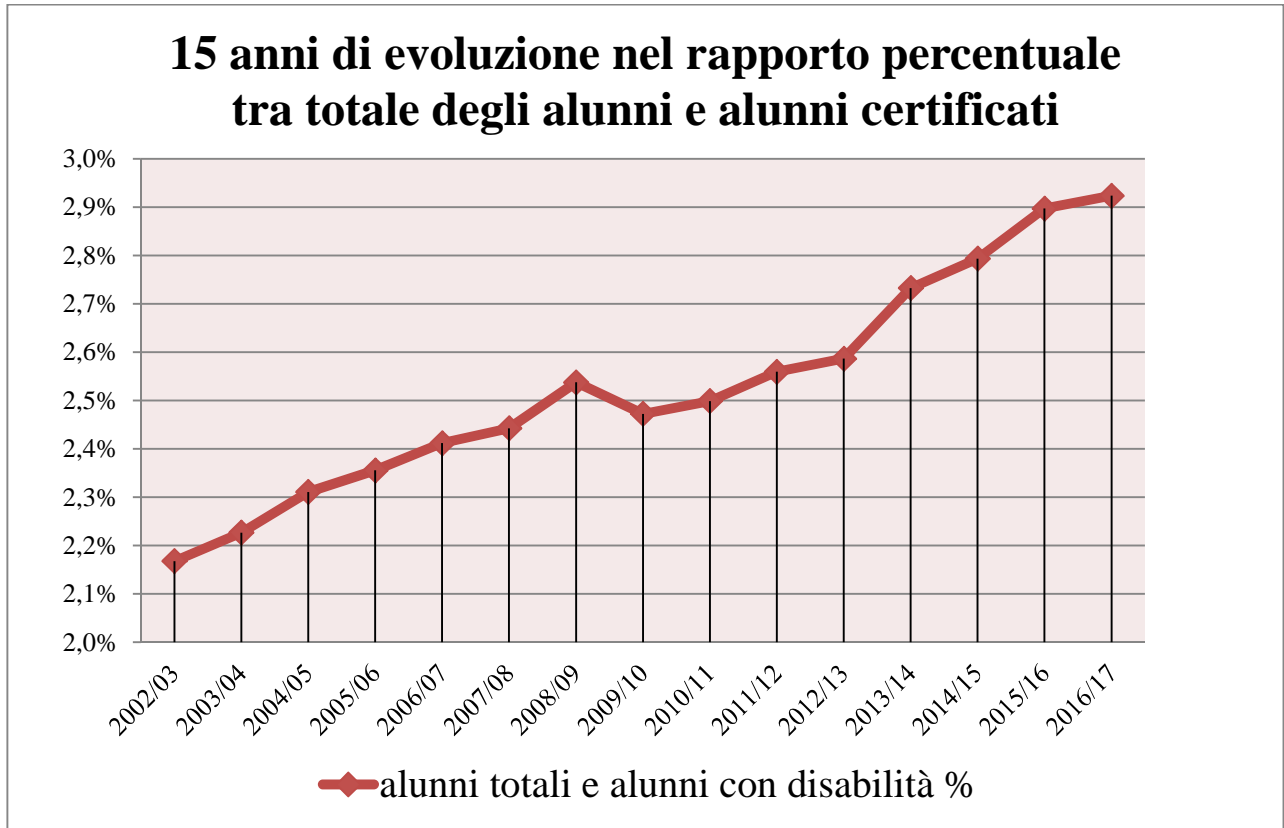
Fonte: MIUR Servizio Statistico, L'integrazione scolastica degli alunni con disabilità, novembre 2015 e Focus "Anticipazione sui principali dati della scuola statale", settembre 2016

Tabella 2 - Alunni con handicap e posti di sostegno: dal 2002/03 al 2016/17. SCUOLA STATALE.

Anno scolastico	Alunni con handicap	Posti di sostegno	Rapporto posti /alunni
2002/03	9.124	3.882	2,4
2003/04	9.635	4.099	2,4
2004/05	10.208	4.349	2,3
2005/06	10.720	4.599	2,3
2006/07	11.281	5.209	2,2
2007/08	11.675	5.465	2,1
2008/09	12.445	5.679	2,2
2009/10	12.349	5.717	2,2
2010/11	12.751	5.907	2,2
2011/12	13.260	6.195	2,1
2012/13	13.620	6.430	2,1
2013/14	14.603	6.718	2,2
2014/15	15.079	7.136	2,1
2015/16	15.817	7.514	2,1
2016/17	16.038	8.029	2,0

Fonte: organico di fatto.

Grafico 1 - Variazione del rapporto alunni con handicap sul totale alunni negli ultimi 15 anni scolastici. SCUOLA STATALE. Emilia-Romagna.



Fonte Dati: Organico di fatto.