



*Ministero dell'Istruzione, dell'Università e della Ricerca
Ufficio Scolastico Regionale per l'Emilia-Romagna*

Bologna, 9 febbraio 2018

COMUNICATO STAMPA

**ISCRIZIONE ALUNNI AL PRIMO ANNO DI CORSO A.S. 2018/19 IN EMILIA-ROMAGNA
PERVENUTE OLTRE 110 MILA DOMANDE: OLTRE L'84% DELLE FAMIGLIE HA USUFRUITO DELLA
PROCEDURA DI ISCRIZIONE ON LINE SENZA INTERMEDIAZIONE DELLE SCUOLE**

DISPONIBILI I DATI REGIONALI RELATIVI ALLE DOMANDE DI ISCRIZIONE AL PRIMO ANNO DELLE SCUOLE STATALI E PARITARIE PRESENTATE DALLE FAMIGLIE, AGGIORNATI AL 6 FEBBRAIO 2018.

L'Emilia-Romagna (con l'84,3%) è una delle regioni italiane con una altissima percentuale di famiglie che ha utilizzato la procedura di iscrizione on line senza avvalersi dell'intermediazione delle scuole. Solo il rimanente 15,7% delle famiglie emiliano-romagnole ha invece provveduto all'iscrizione dei figli attraverso l'intermediazione delle segreterie.

Nella sezione 'La scuola in Emilia-Romagna - I dati della scuola - Fact Sheet - Altri numeri' del sito dell'Ufficio Scolastico Regionale per l'Emilia-Romagna saranno resi disponibili i dati relativi alle domande di iscrizione al primo anno delle scuole statali e paritarie di ogni ordine e grado (escluse le scuole d'infanzia) presentate dalle famiglie, aggiornati al 6 febbraio 2018.

Le domande inoltrate, comprese quelle per le scuole paritarie che hanno aderito alla procedura delle Iscrizioni On Line, sono state complessivamente 110.870*.

Tabella 1 - Totale per ordine Scuola Statale e Paritaria

Provincia	Primaria	Sec. I grado	Sec. II grado	Totale Iscrizioni
Bologna	7.638	8.204	7.940	23.782
Ferrara	2.297	2.540	2.933	7.770
Forlì-Cesena	3.172	3.529	3.731	10.432
Modena	5.859	6.458	6.843	19.160
Parma	3.404	3.627	3.866	10.897
Piacenza	2.242	2.331	2.391	6.964
Ravenna	2.983	3.358	3.081	9.422
Reggio Emilia	4.629	5.042	4.453	14.124
Rimini	2.541	3.027	2.751	8.319
Totale Regionale	34.765	38.116	37.989	110.870

*I dati sono aggiornati al 6 febbraio 2018. E' fisiologico, nei giorni a seguire, il lieve incremento degli stessi in ragione del progressivo inserimento a sistema delle domande cartacee.

Il numero più alto di iscrizioni nelle scuole statali della regione si è registrato nella provincia di Bologna (oltre 23 mila) seguono Modena con poco più di 19 mila e Reggio Emilia con oltre 14 mila. Per ordine di scuola, sia statale che paritaria, il numero più alto di iscrizioni è stato registrato, in linea con l'anno precedente, nella secondaria di I grado (37.737 iscrizioni alla scuola statale e 379 alla paritaria).

Tabella 2 - Totale per ordine Scuola Statale

Provincia	Primaria	Sec. I grado	Sec. II grado	Totale Iscrizioni
Bologna	7.638	8.115	7.834	23.587
Ferrara	2.268	2.521	2.928	7.717
Forlì-Cesena	3.168	3.528	3.687	10.383
Modena	5.859	6.330	6.808	18.997
Parma	3.398	3.620	3.854	10.872
Piacenza	2.228	2.305	2.391	6.924
Ravenna	2.941	3.338	3.081	9.360
Reggio Emilia	4.532	4.953	4.424	13.909
Rimini	2.541	3.027	2.751	8.319
Totale Regionale	34.573	37.737	37.758	110.068

Tabella 3 - Totale per ordine Scuola Paritaria

Provincia	Primaria	Sec. I grado	Sec. II grado	Totale Iscrizioni
Bologna	0	89	106	195
Ferrara	29	19	5	53
Forlì-Cesena	4	1	44	49
Modena	0	128	35	163
Parma	6	7	12	25
Piacenza	14	26	0	40
Ravenna	42	20	0	62
Reggio Emilia	97	89	29	215
Rimini	0	0	0	0
Totale Regionale	192	379	231	802

IL NUMERO DI DOMANDE RISPETTO ALL'ANNO SCOLASTICO PRECEDENTE

Nel precedente anno scolastico in Emilia-Romagna le domande erano state 111.560.

Di seguito il confronto tra i due anni scolastici.

Tabella 4 – Confronto dati regionali ultimi due anni scolastici

Provincia	A.s. 2017/18 *	A.s. 2018/19 **
Bologna	24.007	23.782
Ferrara	7.950	7.770
Forlì-Cesena	10.710	10.432
Modena	19.065	19.160
Parma	10.879	10.897
Piacenza	6.987	6.964
Ravenna	9.517	9.422
Reggio Emilia	14.003	14.124
Rimini	8.442	8.319
Totale Regionale	111.560	110.870

* Dati aggiornati al 07/02/2017 ** Dati aggiornati al 06/02/2018

Dal confronto del numero di iscrizioni per ordine di scuola, si conferma la scuola Primaria come l'ordine di scuola che ha inciso nel decremento regionale delle iscrizioni per l'a.s. 2018/19. Nella Scuola Secondaria, invece, si registra un aumento, seppur di piccola entità, del numero di iscrizioni al primo anno rispetto all'a.s. 2017/18.

Tabella 5 – Confronto dati per ordine e provincia ultimi due anni scolastici

Provincia	A.s. 2017/18			A.s. 2018/19		
	Primaria	Sec. I grado	Sec. II grado	Primaria	Sec. I grado	Sec. II grado
Bologna	7.799	8.318	7.890	7.638	8.204	7.940
Ferrara	2.441	2.581	2.928	2.297	2.540	2.933
Forlì-Cesena	3.346	3.549	3.815	3.172	3.529	3.731
Modena	5.929	6.376	6.760	5.859	6.458	6.843
Parma	3.446	3.540	3.893	3.404	3.627	3.866
Piacenza	2.160	2.377	2.450	2.242	2.331	2.391
Ravenna	3.033	3.359	3.125	2.983	3.358	3.081
Reggio Emilia	4.683	4.986	4.334	4.629	5.042	4.453
Rimini	2.706	2.981	2.755	2.541	3.027	2.751
Totale Regionale	35.543	38.067	37.950	34.765	38.116	37.989
Differenza %				-2,2%	0,1%	0,1%

* Dati aggiornati al 07/02/2017

** Dati aggiornati al 06/02/2018

ISCRIZIONI ALLA SCUOLA SECONDARIA DI II GRADO STATALE E PARITARIA IN REGIONE

Come sempre, di particolare interesse sono i dati relativi alla Scuola Secondaria di II grado Statale e Paritaria, con riferimento agli indirizzi verso i quali si sono orientate sul territorio le scelte di studio e quindi professionali dei ragazzi.

Complessivamente le iscrizioni alle scuole secondarie di secondo grado statali e paritarie in regione sono state 37.989.

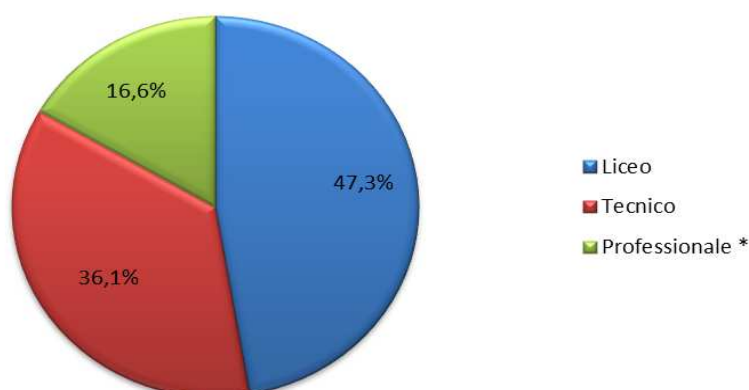
Tabella 6 – Iscrizioni al I anno di corso scuola secondaria di II grado per tipologia di indirizzo

Provincia	Liceo	Tecnico	Professionali (percorsi quinquennali compresi IeFP)	Totale
Bologna	4.068	2.736	1.136	7.940
Ferrara	1.430	986	517	2.933
Forlì-Cesena	1.665	1.475	591	3.731
Modena	2.953	2.748	1.142	6.843
Parma	1.940	1.425	501	3.866
Piacenza	1.231	808	352	2.391
Ravenna	1.363	1.113	605	3.081
Reggio Emilia	1.890	1.543	1.020	4.453
Rimini	1.429	883	439	2.751
Totale Regionale	17.969	13.717	6.303	37.989

LA SCELTA DELL'INDIRIZZO

Esaminando le scelte dei ragazzi e della famiglie: al primo posto si confermano i licei, che hanno registrato il 47,3% delle domande, seguono i tecnici con 36,1% e i professionali con 16,6% domande. Ecco il grafico:

Grafico 1 – Iscrizioni al I anno di corso scuola secondaria di II grado per indirizzo per tipologia di indirizzo



SCUOLA SECONDARIA DI II GRADO: L'ANDAMENTO REGIONALE RISPETTO AI DATI NAZIONALI

Osservando le scelte dei ragazzi e delle famiglie per la scuola secondaria di secondo grado il numero maggiore di iscrizioni in regione (52,7%) è stato registrato negli istituti tecnici e professionali, con più di 20 mila domande presentate (tecnici 13.717 + professionali 6.303).

Tale dato si discosta da quanto si osserva a livello nazionale, dove l'interesse dimostrato dagli studenti per gli istituti tecnici e professionali è pari al 44,7%.

A seguire i grafici con i dati nazionali e regionali.

Grafico 2 – I dati Nazionali

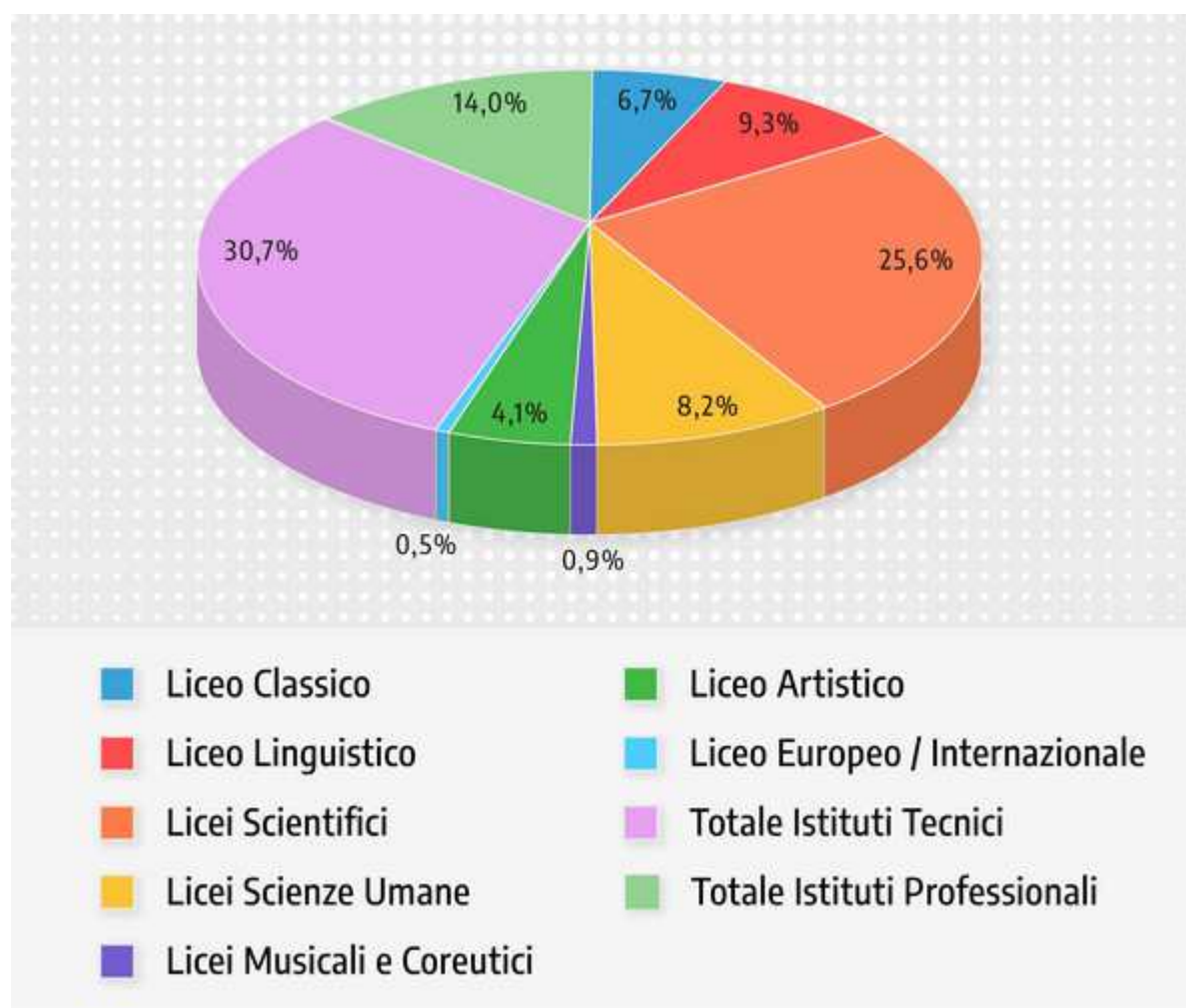
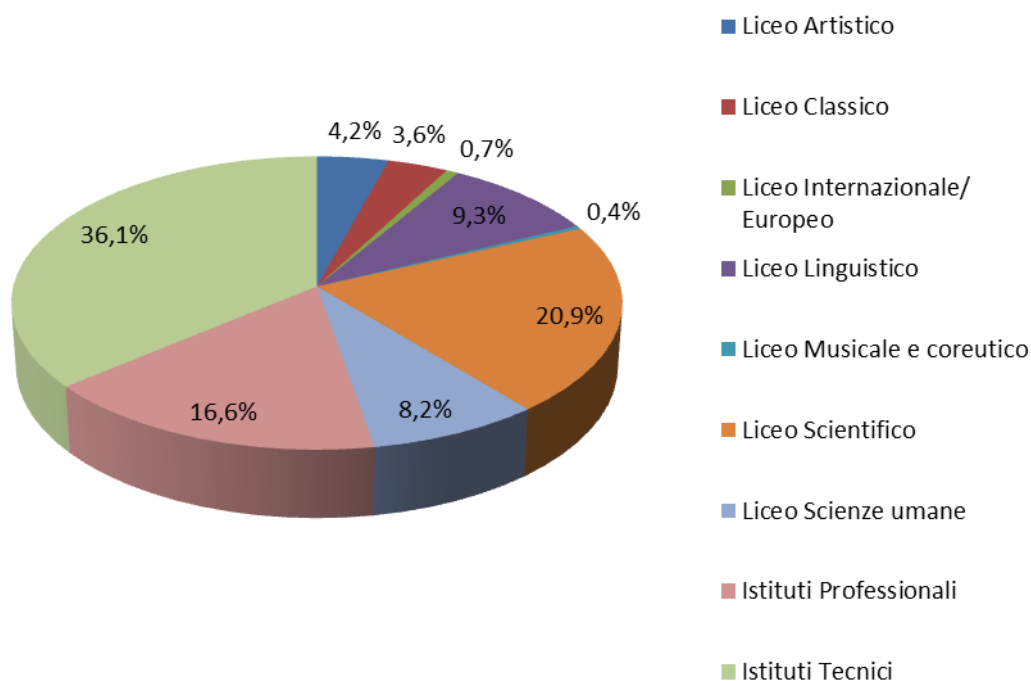


Grafico 3 – I dati Regionali



LA SCELTA DEGLI INDIRIZZI RISPETTO ALL'ANNO SCOLASTICO PRECEDENTE

L'andamento delle iscrizioni nella Scuola Secondaria di II grado statale e paritaria in regione, rispetto all'anno scolastico precedente, conferma la tenuta degli istituti tecnici e professionali. Si registra inoltre un lieve aumento di interesse verso i licei.

Tabella 7 - Confronto dati regionali ultimi due anni scolastici

A.S.2017/2018 **			A.S.2018/2019***		
Licei	Istituti Tecnici	Istituti Professionali*	Licei	Istituti Tecnici	Istituti Professionali*
47,0	35,6	17,4	47,3	36,1	16,6
53,0			52,7		

* Negli Istituti professionali sono compresi i percorsi IeFP erogati in sussidiarietà

** Dati aggiornati al 07/02/2017 (subito dopo la chiusura delle funzioni alle famiglie)

*** Dati aggiornati al 06/02/2017 (subito dopo la chiusura delle funzioni alle famiglie)



*Ministero dell'Istruzione, dell'Università e della Ricerca
Ufficio Scolastico Regionale per l'Emilia-Romagna*

“Prendo atto con soddisfazione del dato relativo all’utilizzo diretto delle iscrizioni on line da parte delle famiglie emiliano-romagnole che solo in minima parte quest’anno si sono avvalse dell’intermediazione delle scuole - afferma il Direttore Generale dell’Ufficio Scolastico Regionale per l’Emilia-Romagna, Stefano Versari - ciò dimostra che questa modalità è stata accolta dalle famiglie ormai come procedura ‘standardizzata’ ai fini dell’iscrizione dei figli. Annoto con altrettanto favore il dato, in linea con gli anni precedenti, concernente le iscrizioni alle scuole secondarie di secondo grado con indirizzo tecnico e professionale in Emilia-Romagna. La nostra regione infatti si colloca, rispettivamente, al terzo e secondo posto nella classifica nazionale per le scelte di questi indirizzi. Raccogliamo i frutti di un investimento in termini di offerta formativa e di risorse umane e finanziarie - prosegue il Direttore Generale - che si è fatto, e che si intende continuare a promuovere per l’avvenire nelle istituzioni scolastiche del territorio, finalizzato a creare, anche attraverso le esperienze di Alternanza, dei Poli Tecnico Professionali, dei Laboratori territoriali per l’Occupabilità e dei percorsi di apprendistato, uno stretto raccordo formativo tra il mondo della scuola e quello del lavoro”.